

Trucs et astuce compte SIMPLE ET MEMBRE (Ğ1)

<https://monnaie-libre.fr/>

L'objectif => partager des astuces pour l'utilisation la june Ğ1.

1 Trucs et astuces du COMPTE SIMPLE












Les comptes simples sont utilisés pour les personnes qui souhaitent faire l'expérience de la June. Cependant il est parfois difficile de faire des virements avec leurs portefeuille. voici quelques astuces pour rendre cela plus facile.

- Utiliser la clé complète pour le retrouver dans Césium OU
- S'envoyer le QR code du compte par mail OU
- Demander au membre l'envoi d'un message en utilisant Césium.
- Convertir un compte simple en compte membre : Césium=>Compte=
=>Demander la migration en compte membre (doit être traité la bloc chain).

2 Trucs et astuces du COMPTE CERTIFIE

Les informations ci-dessous sont tirées du menu  de l'application "Césium".

Règles de la toile de confiance

 Nombre de certifications requises pour devenir membre	5	 Délai minimal d'attente entre 2 certifications successives émises par une même personne	5 jours
 Délai limite de prise en compte d'une demande d'adhésion comme membre	2 mois	 Distance maximale, par les certifications, entre un nouvel entrant et les membres référents (stepMax)	5
 Durée de vie d'une adhésion qui a été prise en compte	un an	 Nombre de certifications (émises et reçues) pour devenir membre référent	7
 Délai limite de prise en compte d'une certification	2 mois	 Nombre de certifications (émises et reçues) pour devenir membre référent (formule)	PLAFOND($N_t^{(1 / \text{stepMax})}$)
 Durée de vie d'une certification qui a été prise en compte	2 ans	 Pourcentage minimum de membres référents à atteindre pour respecter la règle de distance	80 %
 Nombre maximal de certifications émises par membre	100		